

# **EKVATOR**

## **ÜLKE PROFİLİ**



**T.C.**  
**Ticaret Bakanlığı**  
**Uluslararası Anlaşmalar ve Avrupa Birliği**  
**Genel Müdürlüğü**

## İÇİNDEKİLER

1. GENEL BİLGİLER .....	2
2. GENEL EKONOMİK DURUM.....	4
3. DIŞ TİCARET.....	5
4. DOĞRUDAN YABANCI YATIRIMLAR.....	9
5. TÜRKİYE ile TİCARET .....	11
EKLER: .....	13

## 1. GENEL BİLGİLER

### Başlıca Sosyal Göstergeler

<b>Devletin Adı</b>	<b>Ekvator Cumhuriyeti</b>
<b>Yönetim Biçimi</b>	Cumhuriyet (çok partili demokrasi)
<b>Hükümet Sistemi</b>	Başkanlık
<b>Başkenti</b>	Kito
<b>Devlet (Hükümet) Başkanı</b>	Daniel Noboa (23 Kasım 2023'ten itibaren)
<b>Resmi Dili</b>	İspanyolca
<b>Milli Günü</b>	10 Ağustos 1809
<b>Yüzölçümü (kara)</b>	256.370 km <sup>2</sup>
<b>Nüfus</b>	18,24 (2026, IMF, Tahmini)
<b>Dini</b>	Hristiyan (Roman Katolik)
<b>Para Birimi</b>	ABD Doları
<b>Başlıca şehirleri ve nüfus (bin kişi)</b>	Guayaquil 2 746 (ticaret şehri), Quito (Kito) 2 678, Cuenca 596, Santo Domingo 442, Ambato 371, Portoviejo 306
<b>Başlıca Ekonomik Ürünler</b>	Petrol, altın, muz, kahve, kakao
<b>Üyesi Olduğu Başlıca Uluslararası Kuruluşlar</b>	DTÖ, IMF, OPEC, ISO, WIPO, WHO

### Coğrafi Konum

Güney Amerika'nın batısında Pasifik kıyısında yer alan Ekvator, batısında kıyı düzlüklerinin, orta kesimlerinde And Dağlarının ve volkanların, doğusunda ise vahşi Amazon ormanlarının yer aldığı zengin bir coğrafi yapıya sahiptir.

### Siyasi ve İdari Yapı

24 Mayıs 1822 tarihinde İspanya'dan bağımsızlığını kazanan Ekvator'un yürürlükteki Anayasası, 20 Ekim 2008'de kabul edilmiştir. Devlet başkanı aynı zamanda başbakanlık görevini de yürütmektedir. Dört yılda bir doğrudan halkoyuyla seçilen devlet başkanı, bakanlar kurulu üyelerini atama yetkisine sahiptir. (Devlet Başkanlığı: <http://www.presidencia.gob.ec/>)

137 üyeli Ekvator Parlamentosu'na milletvekilleri 4 yıllık bir dönem için seçilmektedir. (Parlamento: <http://www.asambleanacional.gob.ec/es>)

Ülke idari açıdan 24 eyaletten oluşmaktadır. Bunlar Azuay, Bolivar, Canar, Carchi, Chimborazo, Cotopaxi, El Oro, Esmeraldas, Galapagos, Guayas, Imbabura, Loja, Los Rios, Manabi, Morona-Santiago, Napo, Orellana, Pastaza, Pichincha, Santa Elena, Santo Domingo de los Tsachilas, Sucumbios, Tungurahua, Zamora-Chinchipe'dir.

Quito ve Guayaquil, ülkenin başlıca ticari merkezleri olmasına rağmen, iki bölgenin kültürü ve ekonomik yapısı birbirinden farklıdır. Quito (Kito), petrol şirketlerinin merkezinin ve kamu kurumlarının bulunduğu bir kent olup, Guayaquil ise tarım ve balıkçılık üretimine dayanan liman ve sanayi kentidir. İki bölgenin birbiriyle rekabet içinde olduğu söylenebilir.

## **Nüfus ve İstihdam**

2024 yılında 17,97 milyon kişi ile dünyada 65. sırada yer alan Ekvator nüfusunun 2029 yılında 18,67 milyon kişi olacağı tahmin edilmektedir. Ekvator'da nüfus artış hızı %1,4 oranında gerçekleşmiştir. Nüfusun yarısı kadındır. Nüfusun %66,6'sı 15–64 yaş grubundadır. Kentleşme oranı yaklaşık %64'tür.

Ülkedeki toplam aktif işgücü 12,1 milyon olup, ülkedeki işsiz sayısının toplam işgücüne oranının 2024 yılında %4,2 olacağı ve işsizliğin yüksek olduğu ülkeler arasında 70. sırayı alacağı tahmin edilmektedir.

Dünya Bankasına göre 15 yaş üstü yetişkin nüfusun okur-yazarlık oranı %94'tür. Ancak, finans ve mühendislik gibi meslek dallarında yetişmiş işgücü bulmak zordur. Kırsal alanlarda işsizlik daha yüksektir.

## **Doğal Kaynaklar ve Çevre**

Ekvator'un başlıca doğal kaynakları; petrol, balıkçılık, kereste ve hidroelektrik enerjisidir. Ülkenin başlıca tarım ve hayvancılık ürünleri; muz, kahve, kakao, pirinç, patates, manyok (tapioca) ve şeker kamışı olmakla beraber; et ve süt ürünleri üretiminin yanı sıra başta karides ve ton balığı olmak üzere deniz ürünleri üretimi yaygındır.

Ormanlık alanların tahribi, erozyon, kuraklık, su kirliliği, Amazon'da ve Galapagos Adalarında petrol atıklarından doğan kirlilik, toprak kayması ve seller ülkenin başlıca çevre sorunlarıdır. Ayrıca And Dağları çevresinde çok sayıda aktif volkan bulunmakta olup, Cotopaxi dünyadaki en yüksek aktif volkandır.

Ekvator aynı zamanda dünyada m2 başına düşen nehir sayısının en fazla olduğu ülkedir. Biyo-çeşitlilik açısından dünyanın en zengin bölgesi olan Ekvator, m2 başına düşen bitki ve hayvan türü sayısı bakımından dünyada ilk sıradadır. Yeryüzünün %0,2'lik bir bölümünde dünyadaki bitki türlerinin %10'unu ve kuş türlerinin %18'ini barındırmaktadır.

## 2. GENEL EKONOMİK DURUM

### Temel Ekonomik Göstergeler

	2024	2025	2026*	2027*	2028*	2029*	2030*	2031*
GSYİH (Nominal Fiyatlar milyar \$)	123,8	130,32	138,19	144,14	150,14	156,66	163,82	171,3
GSYİH Büyüme (Reel Fiyatlar -%)	-1,9	3,7	2,5	2,5	2,6	2,8	3	3
Kişi Başına Düşen Milli Gelir (Nominal Fiyatlar- \$)	6 891	7 199	7 575	7 839	8 103	8 390	8 707	9 036
Tüketici Fiyat Enflasyonu (ort, %)	1,5	0,7	2,9	1,6	1,5	1,5	1,5	1,5
Cari İşlemler Dengesinin GSYİH'ya Oranı (%)	5,7	5,8	5,2	4,6	4,4	4	3,6	3,1
İşsizliğin Toplam İşgücüne Oranı (%)	3,4	3,1	3,1	3,1	3,1	3,1	3,1	3,1
Nüfus (milyon)	17,97	18,1	18,24	18,39	18,53	18,67	18,82	18,96
Devletin Genel Toplam Borçlanmasının GSYİH'ya Oranı (%)	54,1	54,4	-	-	-	-	-	-

\*Tahmin

Kaynak: IMF

2026 yılında cari fiyatlara göre, 138 milyar dolar olacağı tahmin edilen GSYİH'nın; 2027 yılında 144 milyar dolar olması beklenmektedir. Ekvator, cari fiyatlara göre, 2026 yılı itibariyle 190 ülke arasında dünyanın 65. büyük ekonomisidir.

2026 yılında sabit fiyatlara göre %2,5 oranında artması beklenen GSYİH'nın, 2027 yılında %2,5 oranında artacağı tahmin edilmektedir.

Cari fiyatlara göre Ekvator, 2026 yılında 7 575 dolarlık kişi başına düşen milli gelir ile dünyada 106. sırada yer almaktadır.

2026 yılında %2,9 olan tüketici fiyatlarına göre yıllık ortalama enflasyon oranının 2027 yılında %1,6 olacağı tahmin edilmektedir.

Ülkedeki işsiz sayısının toplam işgücüne oranının 2026 yılında %3 olacağı ve işsizliğin yüksek olduğu ülkeler arasında 84. sırayı alacağı tahmin edilmektedir.

### 3. DIŐ TİCARET

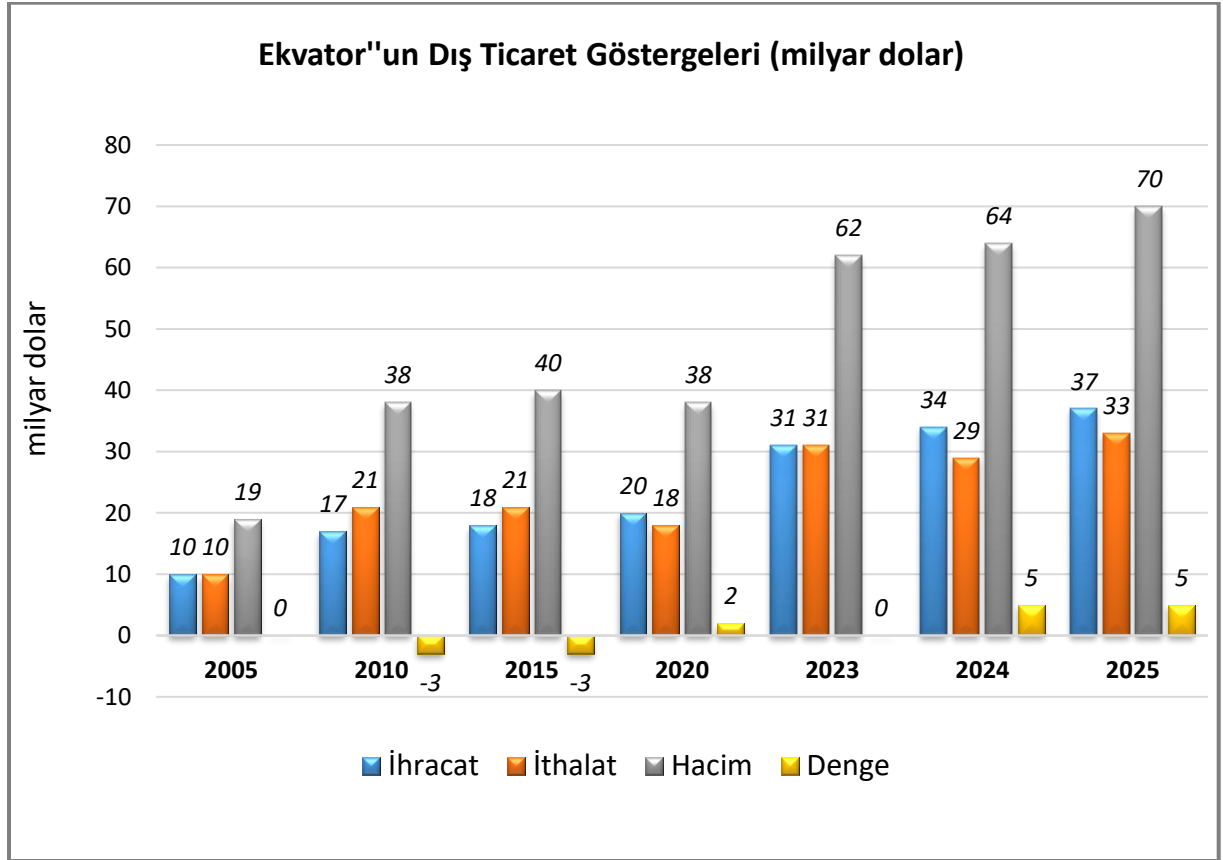
#### Genel Durum

Ekvator, hem tüketime yönelik hem de sanayide kullanılan pek çok ürünü ithalat yoluyla temin etmektedir. Ekvator, dış ticaretinin önemli bir kısmını, tercihli ticaret anlaşmaları imzaladığı ve ortak bir kültüre sahip olduğu Latin Amerika ülkeleri ve lojistik olarak kendine yakın olan ülkelerle gerçekleştirmektedir. İhrac pazarlarının ve ürünlerinin çeşitlendirilmesi, Ekvator'un dış ticaretindeki önceliklerdendir.

Ekvator'un hâlihazırda Avrupa Birliği, Birleşik Krallık, Avrupa Serbest Ticaret Birliği (EFTA), Şili ve Çin ile Serbest Ticaret Anlaşmaları; MERCOSUR (Brezilya, Arjantin, Uruguay, Paraguay), Meksika, Küba, Guatemala, El Salvador ve Nikaragua ile Tercihli Ticaret Anlaşmaları bulunmaktadır. Ülkemiz ile Ekvator arasındaki Serbest Ticaret Anlaşması müzakereleri devam etmektedir.

2025 yılında 37 milyar dolarlık (%8 artan) ihracatla dünyada %0,1 pay ile 65. sırada olan Ekvator; 33 milyar dolarlık (%11 artan) ithalatla dünyada %0,1 pay ile 68. sıradadır.

#### Dış Ticareti

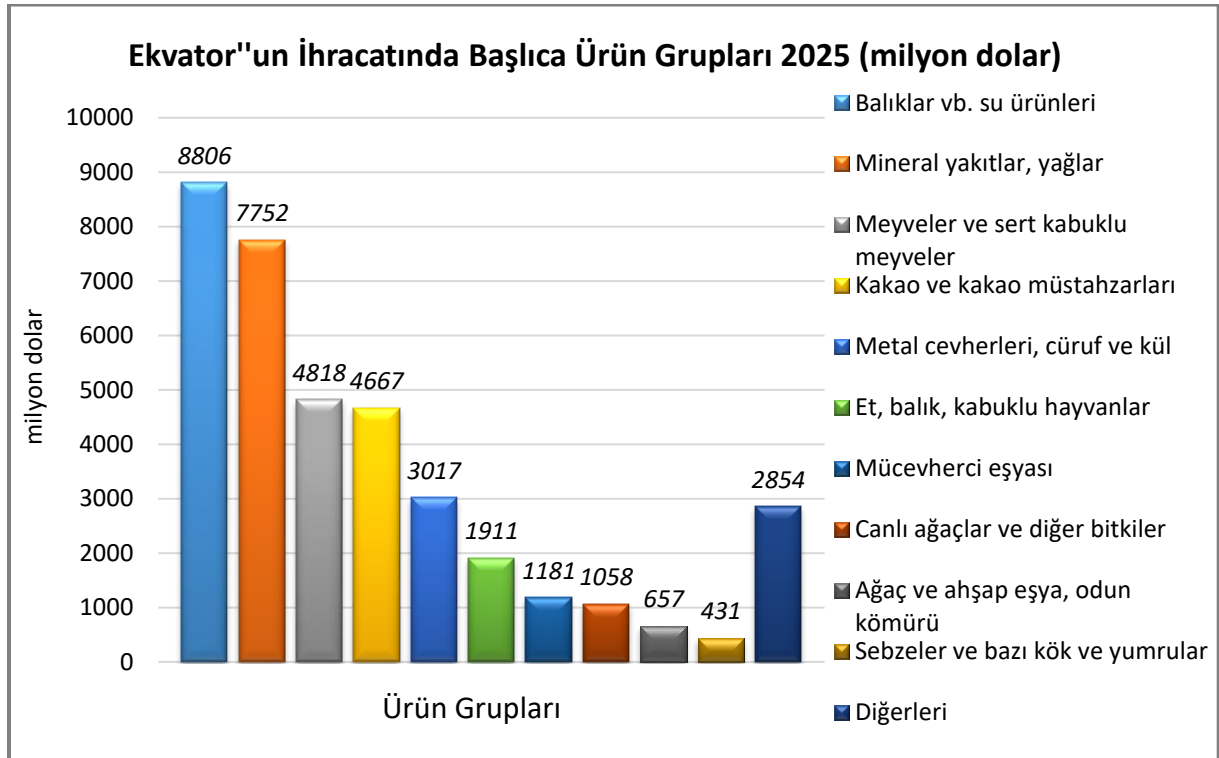


Kaynak: Trademap

## Başlıca Ürünler İtibarı ile Dış Ticareti

### İhracat

2025 yılında ihraç ettiği başlıca ürünler: kabuklu hayvanlar (canlı, taze, soğutulmuş, dondurulmuş, kurutulmuş, tuzlanmış veya benzer işlem görmüş), ham petrol (petrol yağları ve bitümenli minerallerden elde edilen yağlar), muz (plantain dahil) (taze veya kurutulmuş), kakao dane ve kırıkları (ham/kavrulmuş, bütün/kırık), hazırlanmış/konserve edilmiş balıklar, yumuşakçalar veya diğer su omurgasızların hülasa ve suları, bakır cevherleri ve konsantreleri, kıymetli metal cevherleri ve konsantreleri, altın (platin kaplamalı altın dahil) (işlenmemiş veya yarı işlenmiş ya da pudra halinde), buket yapmaya elverişli veya süs amacına uygun kesme çiçek ve çiçek tomurcukları, petrol yağları ve bitümenli minerallerden elde edilen yağlardır.

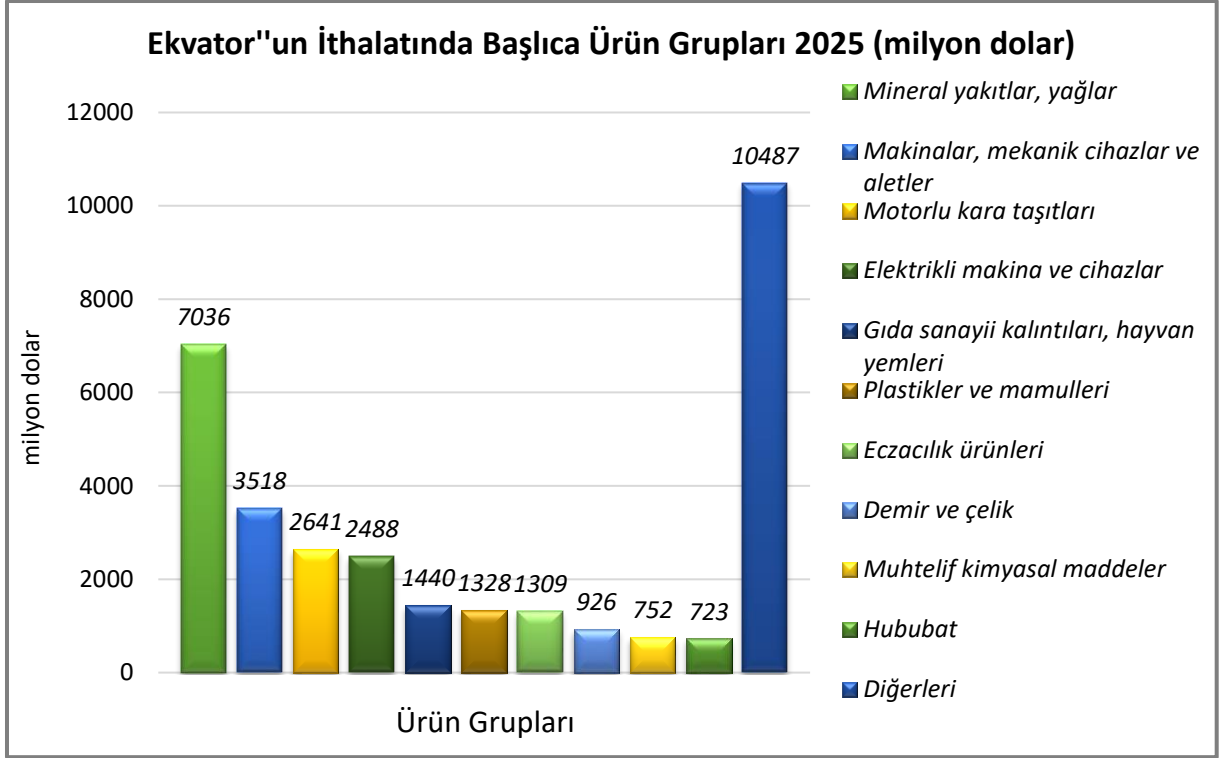


Kaynak:Trademap

[Detaylı tablo için tıklayınız](#)

### İthalat

2025 yılında ithal ettiği başlıca ürünler: petrol yağları ve bitümenli minerallerden elde edilen yağlar, yüksek sıcaklıkta taşkömürü katranının damıtılmasından elde yağlar ve diğer ürünler, otomobiller, tedavide veya korunmada kullanılmak üzere hazırlanan ilaçlar (dozlandırılmış), soya fasulyesi yağı üretiminden arta kalan küspe ve katı atıklar, petrol gazları ve diğer gazlı hidrokarbonlar, telefon cihazları, ses, görüntü veya diğer bilgileri almaya veya vermeye mahsus diğer cihazlar, eşya taşımaya mahsus motorlu taşıtlar, buğday ve mahlut ve hayvan gıdası olarak kullanılan müstahzarlardır.



Kaynak: Trademap

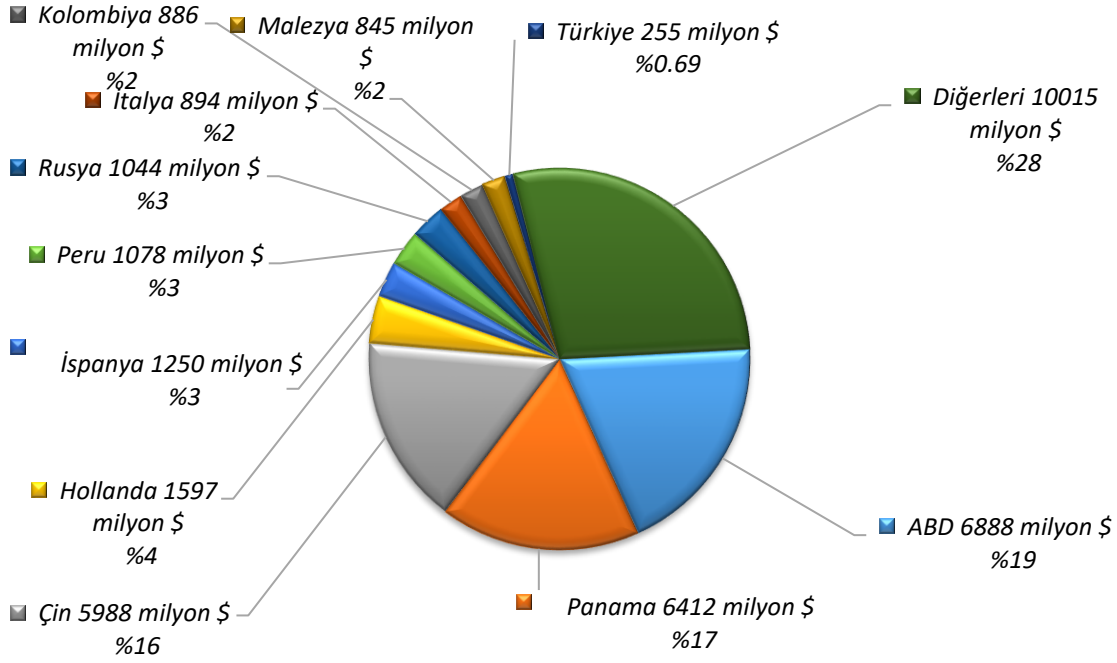
[Detaylı tablo için tıklayınız](#)

## Başlıca Ülkeler İtibarı ile Dış Ticareti

### İhracat

İhracat yaptığı başlıca ülkeler; ABD, Çin, Panama, Şili, Kolombiya, İspanya, Peru, Rusya, Hollanda ve İtalya olup ülkenin ihracatında Türkiye %0,6 pay ile 23. sıradadır.

### Ekvator'un Ülkelere Göre İhracatı 2025 (milyon dolar, % pay)

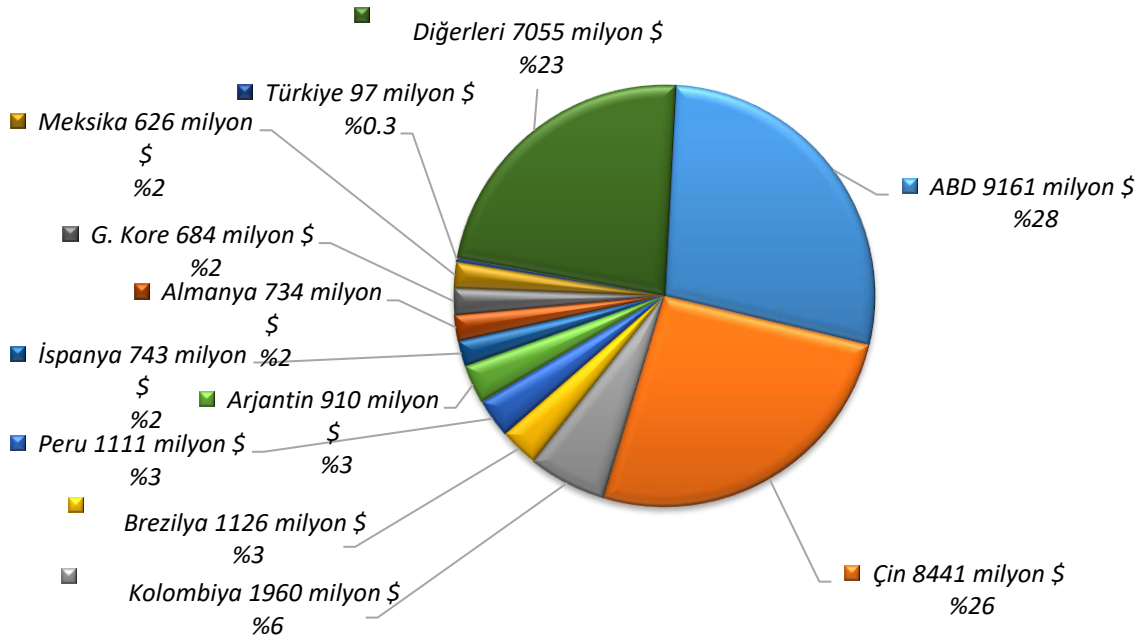


Kaynak: Trademap [Detaylı tablo için tıklayınız](#)

### İthalat

İthalat yaptığı başlıca ülkeler: ABD, Çin, Panama, Şili, Peru, Rusya, İspanya, Hollanda, Kolombiya ve İtalya olup ülkenin ithalatında Türkiye %0,7 pay ile 30. sıradadır.

### Ekvator'un Ülkelere Göre İthalatı 2025 (milyon dolar, % pay)



Kaynak: Trademap [Detaylı tablo için tıklayınız](#)

## 4. DOĞRUDAN YABANCI YATIRIMLAR

### Doğrudan Yabancı Yatırımların Görünümü Doğrudan Yabancı Yatırım İstatistikleri, Milyon Dolar

	2024	2025*	2026*	2027*	2028*	2029*	2030*
Ülke dışından gelen doğrudan yatırım (milyon \$)	443,00	527,71	849,62	1 068,88	845,76	795,53	925,14
Ülke dışından gelen doğrudan yatırımın GSYİH ya oranı (%)	0,36	0,41	0,63	0,77	0,59	0,54	0,60
Ülke dışından gelen doğrudan yatırım stoku (milyon \$)	23 257,00	23 526,10	24 326,10	25 326,10	26 126,10	26 876,10	27 800,00

\*Tahmin

Kaynak: EIU- Economist Intelligence Unit

Ekvator Anayasası'nda, devletin yerli ve yabancı yatırımı teşvik edeceği, ulusal kalkınma planları hedefleri doğrultusunda yabancı sermaye yatırımlarının yerli yatırımları tamamlayacağı belirtilmektedir. Yabancı sermaye mevzuatının yasal çerçevesini Üretim, Ticaret ve Yatırım Yasası belirlemektedir. Yasa 2010 yılında, daha önce dağınık olan düzenlemeleri tek çatı altında toplamıştır. Yasanın amaçları arasında, özel yatırımların teşviki ve düzenlenmesi, ulusal kalkınma planlarına uygun stratejik yatırımların düzenlenmesi yer almaktadır.

Ekonominin üretim ve enerji matrisinin değişimi ve beşeri sermayenin geliştirilmesi Ekvator'un önemli önceliklerindedir. Yabancı yatırım, yurtdışında yerleşik gerçek ve tüzel kişilerce sahip olunan ya da kontrol edilen ya da yurtdışı sermaye ihtiva eden yatırımlar olarak tanımlanmıştır. Milli muamele ilkesi geçerlidir. Yerli ve yabancı yatırımcılar arasında ayrımcılık yapılması yasaktır. Yabancı şirketler, Ekvatorlu şirketlerle aynı şartlarda, tam korunma ve güvenlik içerisinde faaliyetlerini yürütürler. Yatırımcı hakları arasında, üretim ve pazarlama hürriyeti, kamu yönetim prosedürlerine ve denetim kurallarına erişim bulunmaktadır. Yatırımlar devletin istihdam ve doğayı korumaya yönelik sosyal ve çevresel sürdürülebilir kalkınma politikalarıyla uyumlu olmalıdır. Yeni yatırımlar kanunda sayılı haller dışında izne tabi değildir.

Yatırım teşvikleri, sektöre, bölgeye ve diğer unsurlara göre değişiklik göstermektedir. Ekonominin gereksinimleri doğrultusunda yabancı yatırımın teşviki önceliklidir. Yatırımcı mülkiyeti Anayasa kapsamında korunmaktadır. Anayasaya göre, müsaderenin her çeşidi yasaklanmıştır. Ulusal ya da yabancı yatırımcılara müsadere uygulanamaz. Gayrimenkul istisnaları Anayasaya uygun olarak yapılır. Değerleme ve ödemeler adil ve telafi edici olmalıdır. Ayrımcılık yapılamaz.

### Serbest Bölgeler

Ekvator'un ekonomik krizden çıkmak amacıyla; 2024 yılında yürürlüğe girmesi planlanan "Ekonomik Verimlilik ve İstihdam Yaratma Kanunu"nda serbest bölgelerle ilgili düzenlemelere de yer verilmektedir.

Özel Ekonomik Gelişim Bölgeleri (ZEDE); özel ticaret, vergi ve finansal düzenlemelere tabi olan bu bölgelere ithal edilen mallar gümrük vergisinden muaftır. (<https://www.zedelitoral.ec/>)

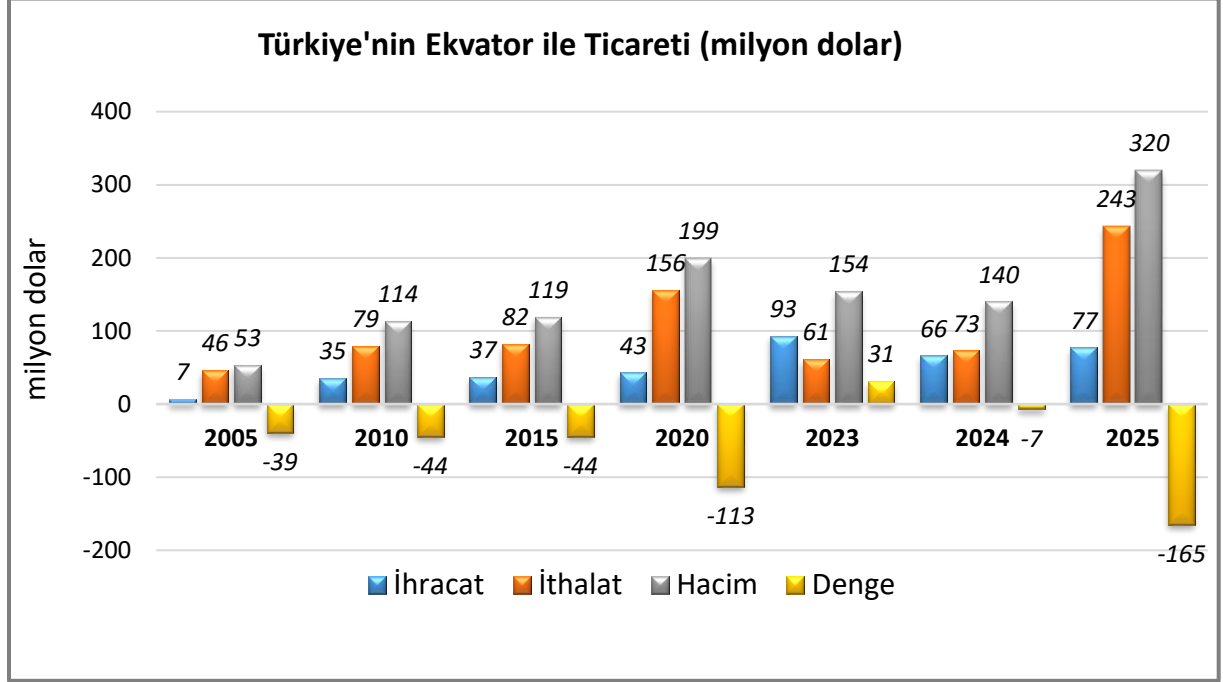
Bir projeye ZEDE statüsü verilmesi için hükümet projenin teknoloji transferine, yenilikçiliğe, endüstriyel çeşitlendirmeye ve kombine hizmetlere yaptığı katkıyı değerlendirmektedir. Mevcut serbest ticaret bölgeleri faaliyetlerine devam etmekle birlikte, ZEDE ile belirlenen yeni idari düzenlemelere uymakla yükümlüdür.

**Özel Ekonomik Kalkınma Bölgeleri (ZEDE) Teşvikleri:** Ekvator'da Manabi'de Eloy Alfaro ZEDE, Imbabura'da Yachay ZEDE, Pichincha'da Quito ZEDE, Guayas'ta Litoral ZEDE ve Guayas'ta Posorja ZEDE olmak üzere beş özel ekonomik kalkınma bölgesi bulunmaktadır. Söz konusu bölgeler sanayi, lojistik, turizm ve teknoloji alanında yatırımcılara çeşitli kolaylıklar sağlamaktadır.

## 5. TÜRKİYE ile TİCARET

2025 yılında ihracat yaptığımız ülkeler arasında 134. sırada olan Ekvator'a ihracatımız bir önceki yıla göre % 17 artış ile 77 milyon dolar ve ithalatımız ise bir önceki yıla göre % 230 artış ile 243 milyon dolar olup, ithalat yaptığımız ülkeler arasında 77. sıradadır. 2025 yılında Ekvator ile ticarete Ülkemizin 165 milyon dolar dış ticaret açığı verdiği gözlenmektedir.

### Türkiye-Ekvator Dış Ticareti



Kaynak:Trademap

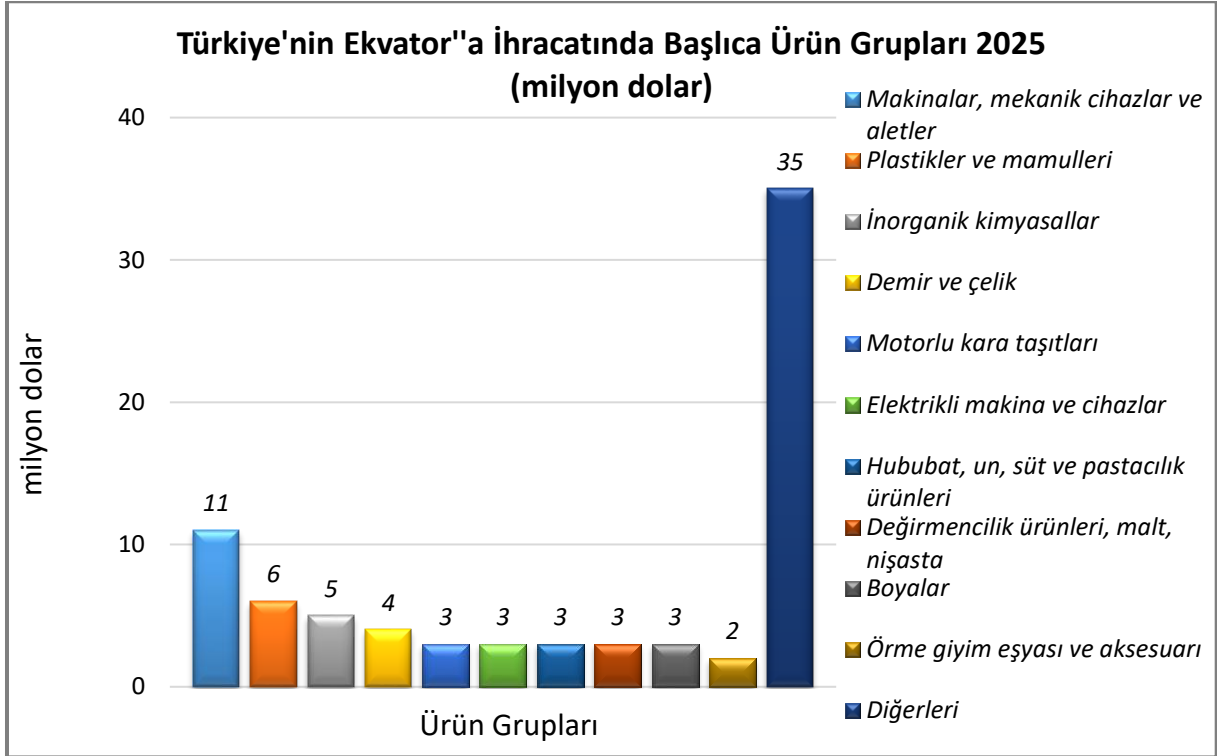
### Türkiye'nin Ekvator'a İhracatında Başlıca Ürünler

Ekvator'un 2025 yılı toplam ithalatı dikkate alındığında;

- Diğer alaşımli çelikten çubuk ve profiller;alaşımli veya alaşımli çelikten sondaj işlerinde kullanılan içi boş çubuklar (GTİP:7228) ithalatının %9'u (4 milyon \$)
- Plastikten hortumlar, borular ve bağlantı elemanları (manşon, nipel, dirsek, flanşlar, vb.) (GTİP:3917) ithalatının %6'sı (3 milyon \$)
- Mensucat, kağıt, deri vb. için apre veya finisaj müstahzarları, müstahzar haşıl ve apreler, müstahzar merdanlar (GTİP:3809) ithalatının %7'si (3 milyon \$)
- Tişörtler, fanilalar, atletler, kaşkorseler ve diğer iç giyim eşyası (örme) (GTİP:6109) ithalatının %5'i (2 milyon \$)
- Çimento (GTİP:2523) ithalatının %36'sı (2 milyon \$)
- Kazak, süveter, hırka, yelek vb. eşya (örme) (GTİP:6110) ithalatının %8'i (2 milyon \$)
- Diğer boya ve vernikler, derilerin finisajında kullanılan müstahzar sulu pigmentler (GTİP:3210) ithalatının %48'i (1 milyon \$)
- Diğer giyim eşyası (örme) (GTİP:6114) ithalatının %24'ü (1 milyon \$)

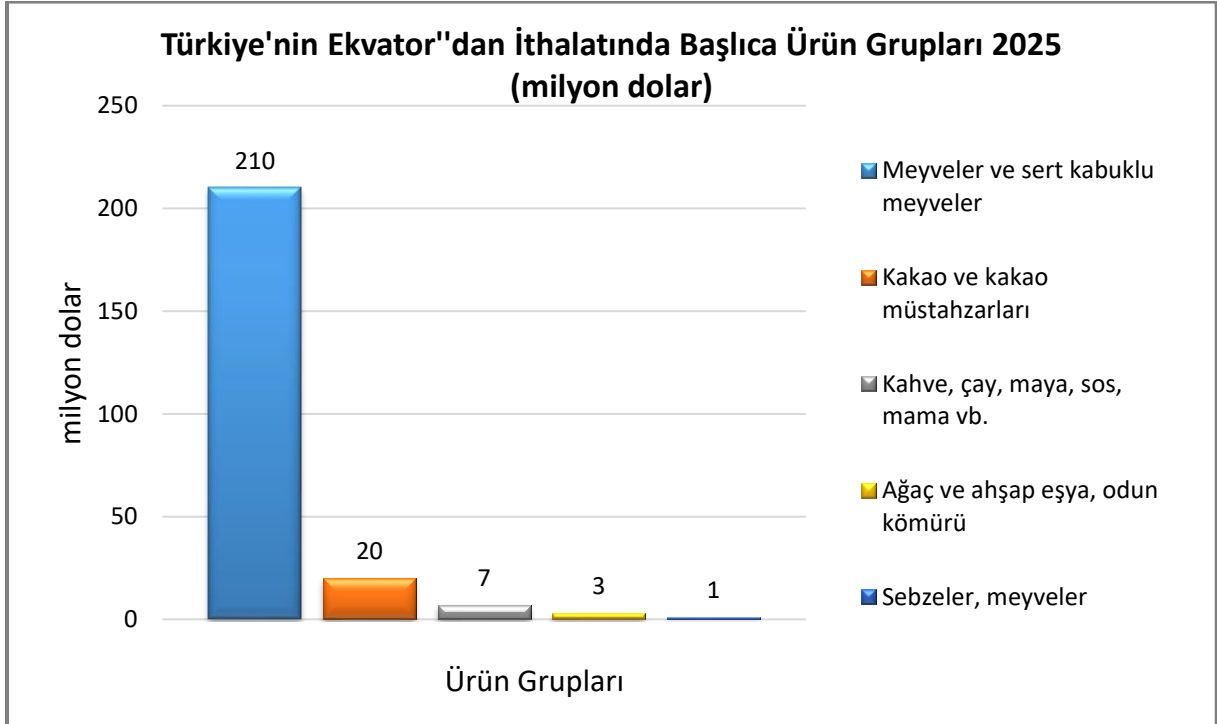
- Sülfidler ve tiyosülfatlar (GTİP:2832) ithalatının %6'sı (1 milyon \$)

Türkiye'den yapıldığı görülmektedir.



Kaynak:Trademap [Detaylı tablo için tıklayınız](#)

### Türkiye'nin Ekvator'dan İthalatında Başlıca Ürünler



Kaynak:Trademap [Detaylı tablo için tıklayınız](#)

**EKLER:*****EK-1: Ekvator'un İhracatında Başlıca Ürünler (1000 Dolar)***

Sıra	GTİP	ÜRÜNLER (ilk 15)	2023	2024	2025	Pay (%, 2025)	Değişim (%, 2024- 2025)
<b>TOPLAM İHRACAT (Diğerleriyle)</b>			<b>31 126 424</b>	<b>34 420 386</b>	<b>37 151 992</b>	<b>100</b>	<b>7,9</b>
1.	0306	Kabuklu hayvanlar (canlı, taze, soğutulmuş, dondurulmuş, kurutulmuş, tuzlanmış veya benzer işlem görmüş)	7 213 034	6 998 646	8 407 737	22,6	20,1
2.	2709	Ham petrol (petrol yağları ve bitümenli minerallerden elde edilen yağlar)	7 823 367	8 646 543	6 985 893	18,8	-19,2
3.	0803	Muz (plantain dahil) (taze veya kurutulmuş)	3 789 457	3 856 053	4 280 697	11,5	11
4.	1801	Kakao dane ve kırıkları (ham/kavrulmuş, bütün/kırık)	1 172 172	3 352 596	4 185 920	11,3	24,9
5.	1604	Hazırlanmış/konserve edilmiş balıklar, yumuşakçalar veya diğer su omurgasızların hülasa ve suları	1 327 735	1 676 040	1 848 008	5	10,3
6.	2603	Bakır cevherleri ve konsantreleri	1 238 278	1 163 041	1 725 040	4,6	48,3
7.	2616	Kıymetli metal cevherleri ve konsantreleri	684 052	870 260	1 283 924	3,5	47,5
8.	7108	Altın (platin kaplamalı altın dahil) (işlenmemiş veya yarı işlenmiş ya da pudra halinde)	1 390 803	1 026 303	1 138 549	3,1	10,9
9.	0603	Buket yapmaya elverişli veya süs amacına uygun kesme çiçek ve çiçek tomurcukları	987 064	1 015 954	1 044 677	2,8	2,8
10.	2710	Petrol yağları ve bitümenli minerallerden elde edilen yağlar	1 123 988	920 449	758 351	2	-17,6
11.	1803	Kakao hamuru	101 008	187 664	372 716	1	98,6
12.	0810	Diğer meyveler (taze)	187 734	237 568	346 250	0,9	45,7
13.	0710	Sebze, (pişirilmemiş veya buharda veya suda kaynatılmış) (dondurulmuş)	192 038	220 172	248 293	0,7	12,8
14.	2008	Yer fıstığı ve diğer kabuklu yemiş ve meyve konserveleri	195 592	200 188	215 252	0,6	7,5
15.	4410	Ağaçtan ve diğer odunsu maddelerden yonga levha, oriented strand board (OSB), vb. levhalar	194 810	200 696	199 520	0,5	-0,6

Kaynak: Trademap-directdata/Ekvator

**EK-2: Ekvator'un İthalatında Başlıca Ürünler (1000 Dolar)**

Sıra	GTİP	ÜRÜNLER (İlk 15)	2023	2024	2025	Pay (%, 2025)	Değişim (%, 2024- 2025)
<b>TOPLAM İTHALAT (Diğerleriyle)</b>			<b>30 895 681</b>	<b>29 489 612</b>	<b>32 647 663</b>	<b>100</b>	<b>10,7</b>
1.	2710	Petrol yağları ve bitümenli minerallerden elde edilen yağlar	4 194 713	3 938 317	3 903 322	12	-0,9
2.	2707	Yüksek sıcaklıkta taşkömürü katranının damıtılmasından elde yağlar ve diğer ürünler	2 305 157	2 271 320	2 182 348	6,7	-3,9
3.	8703	Otomobiller	1 378 818	921 159	1 053 412	3,2	14,4
4.	3004	Tedavide veya korunmada kullanılmak üzere hazırlanan ilaçlar (dozlandırılmış)	1 004 436	861 397	920 803	2,8	6,9
5.	2304	Soya fasulyesi yağı üretiminden arta kalan küspe ve katı atıklar	993 155	851 589	836 308	2,6	-1,8
6.	2711	Petrol gazları ve diğer gazlı hidrokarbonlar	607 626	777 819	807 999	2,5	3,9
7.	8517	Telefon cihazları, ses, görüntü veya diğer bilgileri almaya veya vermeye mahsus diğer cihazlar	704 538	624 732	736 689	2,3	17,9
8.	8704	Esya taşımaya mahsus motorlu taşıtlar	650 319	468 978	658 027	2	40,3
9.	1001	Buğday ve mahlut	514 655	495 356	611 897	1,9	23,5
10.	2309	Hayvan gıdası olarak kullanılan müstahzarlar	397 100	377 299	403 996	1,2	7,1
11.	3808	Haşarat öldürücü, dezenfekte edici, zararlıları yok edici,sürgünleri önleyici, bitkilerin büyümesini düzenleyici ürünler	324 011	335 194	385 438	1,2	15
12.	8471	Otomatik bilgi işlem mak. bunlara ait birimler; manyetik veya optik okuyucular, verileri koda dönüştüren ve işleyen mak.	377 794	349 907	370 684	1,1	5,9
13.	7208	Demir veya alaşımsız çelikten yassı hadde ürünleri (genişlik >= 600 mm)	338 179	272 654	329 600	1	20,9
14.	3002	Serum, aşı, toksin vb. ürünler	255 288	255 719	309 325	0,9	21
15.	8708	Karayolu taşıtları için aksam ve parçalar	294 765	269 641	300 445	0,9	11,4

Kaynak: Trademap-directdata/Ekvator

**EK-3: Ekvator'un Ülkelere Göre İhracatı (1000 Dolar)**

Sıra	Ülkeler (İlk 15)	2023	2024	2025	Pay (% 2025)	Değişim (%, 2024- 2025)
<b>TOPLAM İHRACAT (Diğerleriyle)</b>		<b>31 126 424</b>	<b>34 420 386</b>	<b>37 151 992</b>	<b>100</b>	<b>7,9</b>
1.	ABD	7 402 717	7 024 330	6 888 265	18,5	-1,9
2.	Panama	4 472 870	6 286 022	6 411 565	17,3	2
3.	Çin	5 672 882	5 089 824	5 988 053	16,1	17,6
4.	Hollanda	852 856	1 133 698	1 596 665	4,3	40,8
5.	İspanya	853 977	1 009 976	1 250 375	3,4	23,8
6.	Peru	974 808	1 109 258	1 078 313	2,9	-2,8
7.	Rusya	923 611	898 287	1 044 200	2,8	16,2
8.	İtalya	629 334	746 691	894 214	2,4	19,8
9.	Kolombiya	775 950	850 274	886 044	2,4	4,2
10.	Malezya	325 372	609 346	845 490	2,3	38,8
11.	Şili	978 395	948 174	743 009	2	-21,6
12.	Almanya	415 769	788 341	730 244	2	-7,4
13.	Belçika	290 149	600 972	708 028	1,9	17,8
14.	İsviçre	342 293	449 341	636 823	1,7	41,7
15.	Kanada	346 776	293 987	562 800	1,5	91,4
...	...	...	...	...	...	...
23.	Türkiye	202 768	200 925	254 530	0,69	26,7

Kaynak: Trademap-directdata/Ekvator

**EK-4: Ekvator'un Ülkelere Göre İthalatı (1000 Dolar)**

Sıra	Ülkeler (İlk 15)	2023	2024	2025	Pay (% 2025)	Değişim (%, 2024- 2025)
<b>TOPLAM İTHALAT (Diğerleriyle)</b>		<b>30 895 681</b>	<b>29 489 612</b>	<b>32 647 663</b>	<b>100</b>	<b>10,7</b>
1.	ABD	8 286 773	8 133 108	9 160 689	28,1	12,6
2.	Çin	6 401 109	6 606 564	8 441 081	25,9	27,8
3.	Kolombiya	2 288 597	2 161 984	1 959 882	6	-9,3
4.	Brezilya	1 232 256	1 039 764	1 125 766	3,4	8,3
5.	Peru	1 074 798	959 481	1 110 745	3,4	15,8
6.	Arjantin	553 730	772 774	909 567	2,8	17,7
7.	İspanya	741 147	673 290	743 322	2,3	10,4
8.	Almanya	632 149	618 886	733 617	2,2	18,5
9.	G. Kore	853 187	800 719	683 523	2,1	-14,6
10.	Meksika	738 732	621 658	625 868	1,9	0,7
11.	Kanada	677 675	642 360	617 946	1,9	-3,8
12.	Japonya	778 134	550 317	604 103	1,9	9,8
13.	Şili	572 303	510 520	566 626	1,7	11
14.	İtalya	819 926	847 512	563 167	1,7	-33,6
15.	Hindistan	537 718	420 202	525 540	1,6	25,1
...	...	...	...	...	...	...
30.	Türkiye	103 694	120 603	97 296	0,3	-19,3

Kaynak: Trademap-directdata/Ekvator

**Ek-5: Türkiye'nin Ekvator'a İhracatında Başlıca Ürünler (1000 Dolar)**

Sıra	GTİP	ÜRÜNLER (İlk 15)	2023	2024	2025	Pay (% 2025)	Değişim (% 2024-2025)
<b>TOPLAM İHRACAT (Diğerleriyle)</b>			<b>92 650</b>	<b>66 112</b>	<b>77 339</b>	<b>100</b>	<b>17</b>
1.	1905	Tatlı Bisküvi ve Gofretler	1 051	1 745	2 855	3,7	63,6
2.	1108	Niştastalar ve inülin	2 029	1 082	2 643	3,4	144,3
3.	7216	Demir veya alaşimsız çelikten profiller	2 471	1 611	1 956	2,5	21,4
4.	2835	Fosfinatlar, fosfonatlar, fosfatlar ve polifosfatlar	1 626	1 534	1 714	2,2	11,7
5.	8708	Karayolu taşıtları için aksam ve parçalar	1 475	1 216	1 585	2	30,3
6.	7228	Diğer alaşımli çelikten çubuk ve profiller;alaşımli veya alaşimsız çelikten sondaj işlerinde kullanılan içi boş çubuklar	1 710	987	1 523	2	54,3
7.	3505	Dekstrinler ve tadil edilmiş diğer niştastalar ve esaslı niştasta, dekstrinler olan tutkalları	1 550	1 927	1 474	1,9	-23,5
8.	3917	Plastikten hortumlar, borular ve bağlantı elemanları (manşon, nipel, dirsek, flanşlar, vb.)	913	1 190	1 357	1,8	14
9.	1806	Çikolata ve kakao içeren diğer gıda müstahzarları	660	809	1 299	1,7	60,6
10.	3104	Potaslı mineral veya kimyasal gübreler	0	10	1 288	1,7	12780
11.	2832	Sülfidler ve tiyosülfatlar	1 541	961	1 182	1,5	23
12.	8441	Kağıt hamuru, kağıt veya kartonun işlenmesine mahsus diğer makine ve cihazlar	317	90	1 126	1,5	1151,1
13.	4805	Diğer kağıt ve kartonlar (kuşe edilmemiş veya sıvanmamış, rulo veya tabaka halinde)	376	442	1 120	1,4	153,4
14.	8483	Transmisyon milleri, kranklar; yatak kovanları ve mil yatakları; dişliler ve sistemleri;vidalar;dişli kutuları volan vb	594	535	1 114	1,4	108,2
15.	3921	Plastikten diğer plakalar, levhalar, yapraklar, filmler, folyeler ve şeritler	647	1 055	1 032	1,3	-2,2

Kaynak: Trademap-directdata/Türkiye

**Ek-6: Türkiye'nin Ekvator'dan İthalatında Başlıca Ürünler (1000 Dolar)**

Sıra	GTİP	ÜRÜNLER (İlk 15)	2023	2024	2025	Pay (%, 2025)	Değişim (%, 2024- 2025)
<b>TOPLAM İTHALAT (Diğerleriyle)</b>			<b>61 261</b>	<b>73 445</b>	<b>242 649</b>	<b>100</b>	<b>230,4</b>
1.	0803	Muz (plantain dahil) (taze veya kurutulmuş)	38 842	50 680	209 755	86,4	313,9
2.	1801	Kakao dane ve kırıkları (ham/kavrulmuş, bütün/kırık)	875	6 391	19 510	8	205,3
3.	2101	Kahve, çay ve Paraguay çayı hülasesi, esans, konsantreleri ve müstahzarları	2 644	5 274	7 074	2,9	34,1
4.	4421	Ağaçtan diğer eşya	10 700	6 535	3 049	1,3	-53,3
5.	2008	Yer fıstığı ve diğer kabuklu yemiş ve meyve konserveleri	783	521	893	0,4	71,4
6.	9606	Düğmeler, çitçitler, düğme formları ve bunların diğer aksamı; düğme taslakları	1 098	905	843	0,3	-6,9
7.	1106	Kuru baklağillerin, nişasta/inülin içeren kök ve yumruların unu, ezmesi ve tozu	122	144	369	0,2	156,3
8.	2401	Yaprak tütün ve tütün döküntüleri	453	406	176	0,1	-56,7
9.	2301	Et, sakatat, deniz hayvanı vs. (yemeye uygun olmayan) unu, pelleti, kırıkdağları (donyağı tortusu)	2 831	1 317	115	0	-91,3
10.	0804	Hurma, incir, ananas, avokado ve guava armudu, mango ve mangost (taze/kurutulmuş)	16	0	100	0	-
11.	8708	Karayolu taşıtları için aksam ve parçalar	0	5	87	0	1640
12.	2007	Reçel, jöle, marmelat, meyve püresi ve pastları (pişirilerek hazırlanmış)	499	602	68	0	-88,7
13.	0603	Buket yapmaya elverişli veya süs amacına uygun kesme çiçek ve çiçek tomurcukları	4	11	66	0	500
14.	7307	Demir veya çelikten boru bağlantı parçaları (rakorlar, dirsekler ve manşonlar gibi)	0	0	58	0	-
15.	0307	Yumuşakçalar (canlı, taze, soğutulmuş, dondurulmuş, kurutulmuş, tuzlanmış vs.)	33	13	50	0	284,6

Kaynak: Trademap-directdata/Türkiye